



QB-Suli

Felhasználói útmutató

verziószám: 4.0.2.6.

2015. március 4.

Készítette: Quadro Byte Zrt.

Tartalomjegyzék:

1. Bevezető.....	3
2. QB-SULI Help	3
3. Regisztráció.....	3
4. Bejelentkezés	4
4.1. Elfelejtette jelszavát?	4
5. Kezdőlap	5
6. Menü rendelés	5
6.1. Felhasználó kiválasztása.....	6
6.2. A rendelés folyamata	6
6.3. Rendelés véglegesítése	7
6.4. Heti rendelés	8
6.5. Rendelés lemondása/módosítása	8
7. Pénzügyi adatok	9
7.1. Forgalmi lista.....	9
7.2. Naptár	9
8. Adatlap.....	10
8.1. Belépési adatok.....	10
8.2. Számlázási adatok.....	10
8.3. Egyéb adatok	10
9. Kapcsolat.....	10

1. Bevezető

A QB-Suli Interneten történő menüs ételrendelésre alkalmas program, amellyel az iskolák tanulóinak, szüleiknek, munkatársainak, vagy külső étkezőinek beállított feltételek mellett étkezéseket lehet rendelni és igény esetén kiegyenlíteni.

A program elérése a <https://vvkonyha.qb.hu> internetcímen történik.

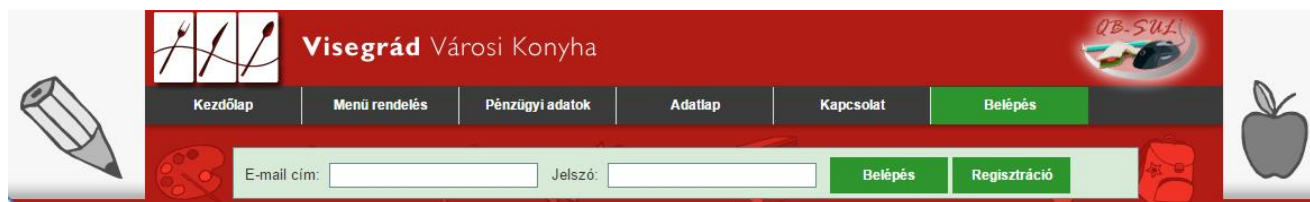
Támogatott browserek:



vagy ezek újabb verziói

Az elérhető menü választékból mindenki igényeinek megfelelően választhat és adhatja le a rendelését. A megadott határidőn belül a már leadott rendelés módosítása és lemondása is lehetséges. A megrendelt, de el nem fogyasztott tételek nem kerülnek jóváírásra!

A program használatához szükséges a jelen felhasználói leírás átolvasása, a számítógépen elérhető Internet kapcsolat és a sikeres regisztráció. Az alábbiakban pontról-pontra írjuk le a honlap használatának folyamatait.



2. QB-SULI Help



A program használata közben, a baloldalon található ’?’ fülre kattintva folyamatosan elérhető a ’QB-SULI Help’ ablak. Itt mindig az aktuális menüpontról olvashat egy rövid használati leírást.

3. Regisztráció

Amennyiben még nem regisztrált, a „Regisztráció” gomb lenyomásával megteheti azt.




Ezután a következő regisztrációs ablak jelenik meg:

Regisztráció

Azonosító:

E-mail cím:

A regisztrációhoz szüksége lesz egy azonosítóra és egy használatban lévő e-mail címre. Az azonosító a gyermek **OM száma**, melyet a diákigazolvány első oldalán találhat meg.



Az adatok kitöltését követően a regisztráció érvényesítéséhez nyomja meg a **„Regisztráció”** gombot.

Amennyiben a regisztráció sikeres volt, e-mail-ben (a regisztráció során megadott e-mail címre) kap értesítőt. Ebben a levélben, a leírtaknak megfelelően **aktiválnia kell a regisztrációt**. Aktiválást követően küldünk egy újabb e-mailt a belépéshez szükséges jelszóval. Ezután a belépéshez már csak az e-mail címet és a jelszót kell megadni.

Belépést követően lehetősége van az „Adatlap” menüpontban a jelszó módosítására.

4. Bejelentkezés

A sikeres regisztrációt követően jelentkezhet be a programba, a megadott e-mail cím és kiküldött jelszó segítségével. Az adatok megadását követően kattintson a **„Belépés”** gombra.

 The image shows a login form with two input fields: 'E-mail cím:' and 'Jelszó:'. To the right of the fields are two buttons: 'Belépés' and 'Regisztráció'. A red arrow points to the 'Belépés' button.

4.1. Elfelejtette jelszavát?

Amennyiben elfelejtette a jelszavát, a képernyő baloldalán található QB-SULI Help-et megnyitva az **'Új jelszó elküldése'** gombra kattintva a beírt e-mail címére elküldünk önnek egy újonnan generált jelszót.

A rectangular button with a blue border and a light blue background, containing the text 'Új jelszó elküldése' in orange.

Ezt az új jelszót az *'Adatlap'* című fejezetben leírtak szerint tudja módosítani.

A bejelentkezés után automatikusan a **„Menü rendelés”** menüpontba irányít az oldal. Az ételrendelés folyamatán kívül a képernyő felső részén található fülekre kattintva a következő menüpontokat lehet elérni:

1. **Kezdőlap**
2. **Menü rendelés**
3. **Pénzügyi adatok**
4. **Adatlap**
5. **Kapcsolat**
6. **Kilépés/Belépés**

5. Kezdőlap



Ebben a menüpontban megtekintheti a szükséges rendszerkövetelményeket:

Azt ajánljuk mielőtt használná programunkat mérje fel számítógépét, és ellenőrizze, hogy az biztosan eleget tesz a program futtatásához szükséges minimális rendszerkövetelményeknek.

Ajánlott rendszerkövetelmények:

- Internet Explorer 7, Firefox 3.0 vagy Chrome 8, illetve újabb verziók



- min. 1024 x 768 monitor felbontás, 65535 szín

6. Menü rendelés



A bejelentkezés után automatikusan a „**Menü rendelés**” menüpontba irányít az oldal.

Itt megtekintheti a heti, ill. a havi étlapot és kiválaszthatja, mely napokra melyik ételt szeretné megrendelni.

The screenshot shows the 'Menü rendelés' interface. At the top, there is a navigation bar with buttons: Kezdőlap, Menü rendelés, Pénzügyi adatok, Adatlap, Kapcsolat, Kilépés. Below the navigation bar, there is a user selection dropdown (felhasználó) with 'Muckstadt Szabina' selected. To the right of the dropdown are buttons: '1 Menü választás', '2 Megrendelem', and 'Visszaigazolás'. Below these buttons is a date selector showing '2015.02.25.'. The main content area displays a weekly menu table for the week of 2015.02.23. to 2015.02.27. The table has columns for the date and the menu name. The menu items are listed below the table, with prices and quantities. The footer contains contact information for Quadro Byte Zrt. and logos for various payment methods.

Dátum	2015.02.23.	2015.02.24.	2015.02.25.	2015.02.26.	2015.02.27.
Menü	Hétfő	Kedd	Szerda	Csütörtök	Péntek
	Ebéd				
Iskolás, 1x étkező	180 Ft 0	180 Ft 0	180 Ft 0	180 Ft 0	180 Ft 0
	<ul style="list-style-type: none"> Hüsgombóc* isk. levesb. Hüsgombócleves* isk Túrós tészta isk Mandarin 	<ul style="list-style-type: none"> Mexikói zöldségleves *mir.* Rizshús isk Vegyes vágott 5/1 	<ul style="list-style-type: none"> Rántott leves galuskával isk. Paradicsomos káposzta iskola Sertés sült isk Kenyér 	<ul style="list-style-type: none"> Brokkolkrémleves mir. isk Fokhagymás csirkemell fn3x Burgonya petrezselymes 250 isk Csemege uborka 5/1 	<ul style="list-style-type: none"> Szárzabbaleves füstölt oldalas Izes bukta Kenyér Alma

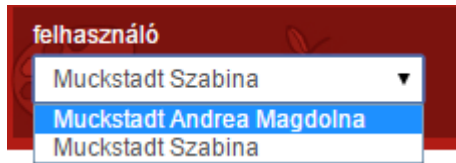
Felhasználási feltételek Adatvédelmi irányelv Jogi nyilatkozat Verzió : 4.0.2.6 © 1989 - 2015 Quadro Byte Zrt. - Minden jog fenntartva.

Quadro Byte Zrt.
1037 Budapest, Bokor u 9-11.
Telefon: +36 (1) 436-9932
Fax: +36 (1) 368-2503

Visegrádi Városi Konyha
Visegrád
e-mail:
adószám:
telefon:

6.1. Felhasználó kiválasztása

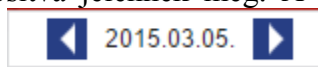
Amennyiben több felhasználó ugyanazzal az e-mail címmel és jelszóval regisztrál be, a regisztrációt követően elegendő csak egyszer belépni, és a felhasználó választó ablakban a legördülő sávból kiválasztani azt a személyt, akinek rendelni vagy az előlegét szeretné feltölteni. Ez hasznos lehet, ha például egy családból több gyermeket kell beregisztálni, hiszen a szülők egy belépéssel az összes gyermeküknek meg tudják rendelni az ételleket.



6.2. A rendelés folyamata

Az aktuális napok halványzöld háttérrel jelennek meg, az ünnepnapok, ill. szünnapok pedig sárga színnel.

A rendelhető ételek menüként csoportosítva jelennek meg. A dátum mellett található oda-vissza nyilakkal tud lépkedni a hetek között.



Amennyiben a rendelési határidő még nem járt le, az adagszámokon a **+** és **-** gombokkal tud módosítani. Csak azokon a napokon vannak gombok, ahol még nem járt le a határidő. A plusz- és mínuszjelek mellett láthatja kék színnel a rendelés előtt álló, és zöld színnel a már megrendelt ételek adagszámát.



Aktuális rendelése összértékét és rendelkezésre álló előlegkeretét, a jobboldalon látható kigördíthető fülön tekintheti meg.

A fülre kattintva az előgördülő ablakban láthatja továbbá a 'Darab összesen' sorban a megrendelni kívánt ételek adagszámát. Amennyiben támogatásra jogosult a 'Rendelések összesen' és a 'Fizetendő összesen' értéke különbözhet. Ebben az esetben a 'Fizetendő összesen' sorban a támogatás összegével csökkentett összeg jelenik meg. A támogatás értékét a 'Támogatás összesen' mutatja meg.

Rendelések összesen:	0 Ft
Darab összesen:	0 adag
Támogatás összesen:	0 Ft
Előleg összesen:	22 080 Ft
Fizetendő összesen:	0 Ft

Gyors előlegfeltöltés

Előleg befizetése

6.3. Rendelés véglegesítése

A rendelés véglegesítése előtt a baloldalon látható **'Összesítés'** fülre lépve megtekintheti a napra lebontott összesítést. Itt a napi megrendelések értéke, ill. azok összértéke is megjelenítésre kerül.

Összesítés

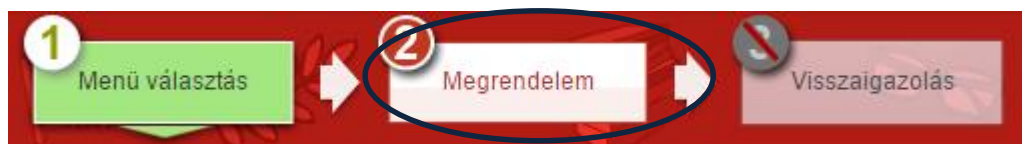
Rendelések					
Dátum	Étkezés	Menü	előző/új/változás	Egységár	Összesen
2015.03.12.	Ebéd	Iskolás, 1x étkező	0 / 1 / 1	360 Ft	360 Ft
2015.03.13.	Ebéd	Iskolás, 1x étkező	0 / 1 / 1	360 Ft	360 Ft
Összesen:					720 Ft

Végösszeg		
Támogatás:		360 Ft
Összesen:		360 Ft

Az **'Összes rendelés törlése'** gombbal törölheti a még nem véglegesített rendeléseit.

Összes rendelés törlése

A kiválasztott ételek megrendeléséhez válassza a képernyő felső részén található **'Megrendelem'** gombot.



Ezután a következő figyelmeztető üzenet jelenik meg:



A folyamat végeztével visszaigazolást kap a tranzakció sikerességéről és elkészül a megrendelő bizonylat, amelyet e-mail-ben is elküldünk Önnek. Természetesen ezt a bizonylatot is elmentheti a gépére (a lemez ikonra kattintva), vagy ki is nyomtathatja.

A tranzakció sikeres volt!

Köszönjük közreműködését!

Státusz: A visszaigazolás sikeresen elküldve! (e-mail)

Bizonylat letöltése

M990000006 2015. 03. 11. 8:37



Megrendelő

Kibocsátó

 **Visegrád Városi Konyha**
2025, Visegrád Fő út 18.

Vevő/Megrendelő

Muckstadt Szabina
2025 Visegrád, Zách Klára 70


Rendelés dátuma 2015. március 11.

Dátum	Típus	Megnevezés	Mennyiség	Egységár	ÁFA	Érték
2015-03-12	E	Iskolás. 1x étkező	1 db	180 Ft	27	180 Ft

Az elkészült bizonylatait e-mailben is meg fogja kapni, vagy a következő helyen érheti el **Eddig kiküldött levelek listája**
Köszönjük!

Menüs rendelésbe visszalépve az alábbi változásokat láthatja:

→ A már megrendelt ételknél az adagszám háttére zölden jelenik meg. →



→ A még nem véglegesített rendeléseknél az adagszám háttére kéken jelenik meg. →



6.4. Heti rendelés

A menük neve alatt található plusz-mínusz gombok segítségével lehetőség van arra is, hogy egy kattintással egy egész hétre rendeljen, ill. lerendeljen.

Dátum	2015.03.09.	2015.03.10.	2015.03.11.	2015.03.12.	2015.03.13.
Menü	Hétfő	Kedd	Szerda	Csütörtök	Péntek
	Ebéd				
	0 Ft + 0	0 Ft + 0	0 Ft + 0	0 Ft + 0	0 Ft + 0
Felhívott, alkalmazottak 	<ul style="list-style-type: none"> • Pulykaraguleves • Káposztás kocka • Alma 	<ul style="list-style-type: none"> • Paprikás burgonya galusk. feln. • Almapaprika 5/1 • Vegyes kompót • Kenyér 	<ul style="list-style-type: none"> • Zöldségleves (friss) levestés • Natúr sertésszelet* • Piritott dara 100 g • Meggy mártás /bef./feln 	<ul style="list-style-type: none"> • Burgonyaleves magyaros* • Finomfőzelék *mir.* • Virsli kilós • Kenyér 	<ul style="list-style-type: none"> • Lencseleves • Mustáros csirkemell • Párolt rizsköret 100 g

Ez akkor célszerű, ha minden napra ugyanazt a menüt szeretné rendelni. Természetesen az egész hétre történő rendelés után még naponként is módosíthatja a rendeléseket. A rendelés érvényesítéséhez a 'Rendelés véglegesítése' fejezetben leírtaknak megfelelően kell eljárni.

A rendelés érvényesítéséhez a felső folyamatábrában található **'Megrendelem'** gombra kell kattintani.

6.5. Rendelés lemondása/módosítása

Ha már a megrendelt tételeket szeretné módosítani, a **megadott határidőn belül** megteheti. A módosítás véglegesítéséhez a rendelés folyamatával megegyező módon a **'Megrendelő'** gombot kell választani és megvárni, amíg a megrendelő el nem készül. A lemondás vagy a rendelés módosítása csak ezután rögzül.

7. Pénzügyi adatok



7.1. Forgalmi lista

Fizetési értesítő | pénztárca feltöltése | **Forgalmi lista** | Befizetések | Naptár

Kezdő dátum: **Záró dátum:** **Lekér**

Forgalmi lista, napi bontásban

Dátum	Rendelés szám	Jogcím neve	Pénztár	Fizetési mód	Terhelés	Jóváírás
2015.03.11.						
	M990000004	Menüs rendelés			360 Ft	
Összesen:					360 Ft	0 Ft
2015.03.11.						
	M990000005	Menüs rendelés lemondása				360 Ft
Összesen:					0 Ft	360 Ft
Mindösszesen:					360 Ft	360 Ft

A dátum mezőbe kattintva a megjelenő kalendáriumban választhatja ki a kezdő és a záró dátumát annak az időszaknak, amelyre szeretné megtekinteni rendeléseit. Az idő intervallum beállítása után és a 'Lekér' gomb megnyomásával, napi bontásban tekintheti meg rendeléseit.

7.2. Naptár



A 'Naptár' menüpontban napi bontásban tekintheti meg eddigi megrendeléseit. A dátum mellett található oda-vissza nyilakkal lépkedhet a hónapok között.

Fizetési értesítő | pénztárca feltöltése | Forgalmi lista | Befizetések | **Naptár**

A 'Naptár' menüpontban napi bontásban tekintheti meg eddigi megrendeléseit.

◀ 2015.03.12 ▶ 2015 Március

Hétfő	Kedd	Szerda	Csütörtök	Péntek	Szombat	Vasárnap
23	24	25	26	27	28	1
2	3	4	5	6	7	8
9	10	11	12	13	14	15
16	17	18	19	20	21	22
23	24	25	26	27	28	29
30	31	1	2	3	4	5

8. Adatlap

Kezdőlap	Menü rendelés	Pénzügyi adatok	Adatlap	Kapcsolat	Kilépés
----------	---------------	-----------------	---------	-----------	---------

8.1. Belépési adatok

Itt tekintheti meg és módosíthatja e-mail címét és jelszavát. Az új jelszót kétszer szükséges megadni a módosításhoz. Az új adatokat pedig a **'Belépési adatok módosítása'** gombbal tudja rögzíteni.

8.2. Számlázási adatok

Itt tekintheti meg és módosíthatja a számlázási nevet és címet, amelyet a **'Számlázási adatok módosítása'** gomb lenyomásával rögzíthet.

8.3. Egyéb adatok

Itt megadhatja és módosíthatja telefonszámát és egyéb megjegyzést is be tud rögzíteni. A módosításokat az **'Egyéb adatok módosítása'** gomb lenyomásával rögzítheti.

9. Kapcsolat

Kezdőlap	Menü rendelés	Pénzügyi adatok	Adatlap	Kapcsolat	Kilépés
----------	---------------	-----------------	---------	-----------	---------

Amennyiben valamilyen észrevétele, vagy kérdése merül fel a programmal kapcsolatban kérjük, írja meg nekünk. Igyekszünk a folyamatos fejlesztés során a lehető legjobban megfelelni ezeknek a javaslatoknak.

Amennyiben valamilyen észrevétele vagy kérdése van a programmal kapcsolatban, írja meg nekünk!

Név:
E-mail cím:
Gyerek neve:
Osztály:

Üzenet

Kérem válaszoljon a következő kérdésre:

Mennyi hat meg kettő ?